

Die Fernbedienung für den Peugeot 206 CC

Was ist Remote Roof Easy ?

Über eine 4-Kanal Funkfernsteuerung lassen sich das vorher entriegelte Dach und die Fenster auf ca. 20 Metern fernbedienen. Die Sicherheitsfunktion bleibt erhalten : Das Dach bewegt sich nur so lange die Taste der Fernbedienung gedrückt wird. Das Modul wird nicht sichtbar in den Kofferraum eingebaut. Das Remote Roof Easy (RRE) kann in allen 206CC Modellen verwendet werden.





Funktionen (Detaillierte Informationen siehe Rückseite) :

- Taste 1: Herunterfahren der Fenster und Öffnen des Daches - solange Taste gedrückt ist
- Taste 2: Schließen des Daches - so lange Taste gedrückt ist
- Taste 3: Schließen der Fenster - so lange Taste gedrückt ist
- Taste 4: Eigene Anwendungen (z.B. Ein/Aus Funktion für Lampen)
- Schalter unterhalb der Rückbank zum Ein/Ausschalten der Fernbedienungsfunktion

Wie wird das Modul eingebaut ?

Das Modul wird im Kofferraum unter der Verkleidung direkt neben der Dachsteuerung eingebaut. Das Modul benötigt eine Masseverbindung und eine Plusverbindung. Zum Anschluss des RRE Moduls müssen 2 Kabel im hinteren Teil des Kabelbaums aufgetrennt werden. Einbauzeit : ca. 1 Stunde. Das RRE lässt sich mit folgenden Modulen kombinieren : Speed20, Speed30, RSL, RSL20, RSL30, XRSL, XRSLight, SHC, L2E

Weitere Infos gibt's im Internet unter www.cc-module.com/flyer. Dort steht auch eine englische Version zum Download bereit.




Sicherheitshinweise / weitere Informationen :

- Die Fernbedienung nur in Sichtweite des Fahrzeugs betreiben
- Grundkenntnisse der Elektrotechnik und Umgang mit einer AMP Quetschzange sind notwendig.
- Der Betrieb des Moduls kann die Betriebserlaubnis und Garantieansprüche des Fahrzeuges zum Erlöschen bringen. Der Betrieb kann gegen die StVO oder StVZO des jeweiligen Landes verstossen.
- Benutzung erfolgt ausschliesslich auf eigenes Risiko ! Keine Haftung bei Personen- / Materialschäden !

Die Fernbedienung für den Peugeot 206 CC

Funktionen :

Das RRE (Remote Roof Easy) Modul ist ein Komfortprodukt für den Anschluss an die Dachsteuerung des 206 CC. Die Funktion der Dachsteuerung wird durch den Einbau dahingehend verändert, dass sich die Funktionen Dach öffnen, Dach schließen, Fenster öffnen und Fenster schließen auf Knopfdruck auf dem Fernsteuersender betätigen lassen. Ferner ermöglicht das RRE auch das Hochfahren der Fenster bei unverriegeltem Dach. Das Modul lässt sich einfach wieder entfernen, womit der Originalzustand jederzeit wieder hergestellt werden kann.



- Taste 1: Herunterfahren der Fenster und Öffnen des Daches - so lange Taste gedrückt ist
- Taste 2: Schließen des Daches - so lange Taste gedrückt ist
- Taste 3: Schließen der Fenster - so lange Taste gedrückt ist
- Taste 4: Eigene Anwendungen (z.B. Ein/Aus Funktion für Lampen)

Qualität & Erfahrung :

- Um eine möglichst hohe Betriebssicherheit, Zuverlässigkeit und Beständigkeit für unsere Kunden zu erreichen, wurde viel Entwicklungsarbeit und Erfahrung in die Konstruktion unserer Module und Software investiert.
- Es handelt sich daher um eine echte, professionelle Lösung.
- Die Betreiber von www.cc-module.com sind seit über 15 Jahren in der Elektronikentwicklung im Automobilbereich tätig.
- In die ständige Weiterentwicklung und Verbesserung unserer Produkte fließen die Mitte 2001 aufgenommene Betriebserfahrung rund um den Peugeot 206 CC zusätzlich mit ein.

Technische Betriebssicherheit :

- RRE ist mit Hilfe von modernster CAD und Computersimulationstechnik entstanden. Das bedeutet :
- Verwendung von störstrahlungsunterdrückenden Techniken zur Erhöhung der Betriebssicherheit.
 - Verwendung von speziellen Abschirmtechniken zur Unterdrückung von Störstrahlungsausendung.
 - Alle Ein- und Ausgänge sind störsicher und fehlertolerant ausgelegt.
 - Permanente Plausibilitätsprüfung aller angeschlossenen Komponenten.
 - Automatische Fehlererkennung und Fehlerspeicherung für Diagnosezwecke.
 - Verwendung von Secure Software Engineering für erhöhte Fehlertoleranz.
 - Permanente Eigenüberwachung wichtiger Betriebsparameter und System-Variablen.
 - Plausibilitätsprüfung der Systemkonfiguration, Speicherung gegen Stromunterbrechung geschützt.
 - ABE in Vorbereitung.

Gewährleistung / Umtausch :

- 24 Monate Gewährleistung auf die Funktion vom RRE.
- Umtausch im Austauschverfahren (Kunde schickt ein, www.cc-module.com schickt zurück).